



MEMORIA INSTITUCIONAL Y RENDICION DE CUENTAS ABRIL 2025-ABRIL 2026

CARMEN NELIA RAMIREZ VELOZ
ALCALDESA MUNICIPAL

AYUNTAMIENTO MUNICIPAL LAS YAYAS DE
VIAJAMA

Gestión: 2024-2028

Esta gestión siguiendo los pasos del gobierno central marcará la diferencia para una administración ejemplar, digna y sobre todo muy transparente, es un equipo de trabajo compuesto por personas altamente calificadas y dotadas de un gran sentido de solidaridad con la disposición de servir en cuerpo y alma a cada ciudadano que conforma nuestro glorioso Municipio. Honorables regidores y Pueblo de Las Yayas, en el día de Hoy nos corresponde rendir un informe de los ingresos y egresos, así como de las operaciones financieras, ejecuciones presupuestarias y de todo el gestionar en el Ayuntamiento Municipal Las Yayas de Viajama Una gestión que ha cuidado con cautela, honradez y mucha humildad cada peso que se recibe y genera en el Ayuntamiento de Las Yayas y cumpliendo con lo establecido en la Ley 176-07, "del distrito nacional y los Municipios" en su artículo no. 131, donde ordena informar, como es costumbre de los ayuntamientos y juntas de distritos Municipales, a fin de rendir informes acerca de los ingresos y egresos, detallando la forma en que son administrados y distribuidos los recursos económicos presupuestados durante el periodo correspondiente desde el 24 de abril del año 2025 hasta el 24 abril del año 2026. Presentaremos de manera detallada las operaciones financieras registradas en esta Institución, durante el periodo ya mencionado.

**INGRESOS RECIBIDOS Y INGRESOS RECAUDADOS, MAS DONACIONES DEL GOBIERNO CENTRAL
CON UN MONTO TOTAL DE RD\$39,431,855.19, DETALLADOS DE LA SIGUIENTE MANERA**



CONTENIDO

■ **DEPARTAMENTO FINANCIERO**

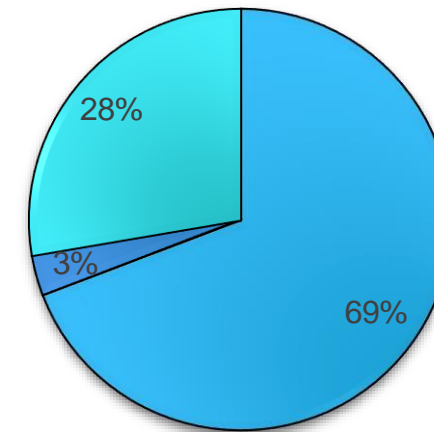
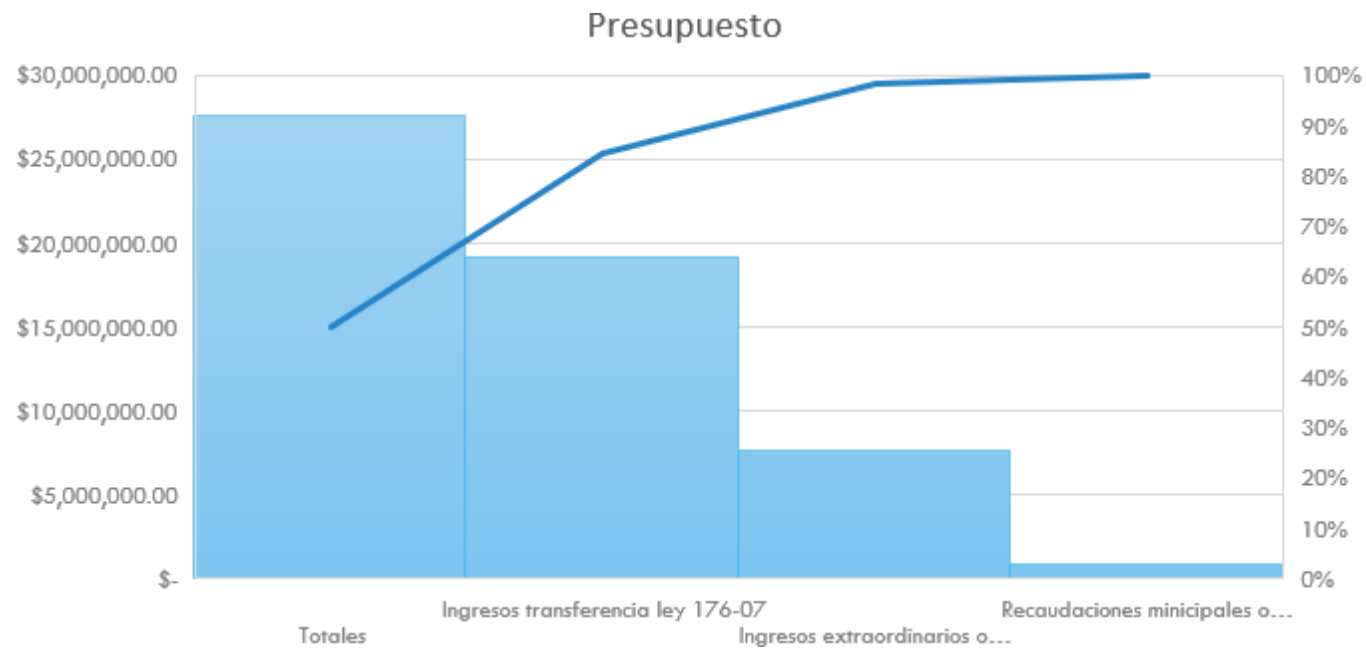
■ **OBRAS MUNICIPALES**

■ **DEPARTAMENTO DE RECURSOS
HUMANOS**

■ **PRESUPUESTO PARTICIPATIVO**

INGRESOS DESDE ABRIL-DICIEMBRE 2025

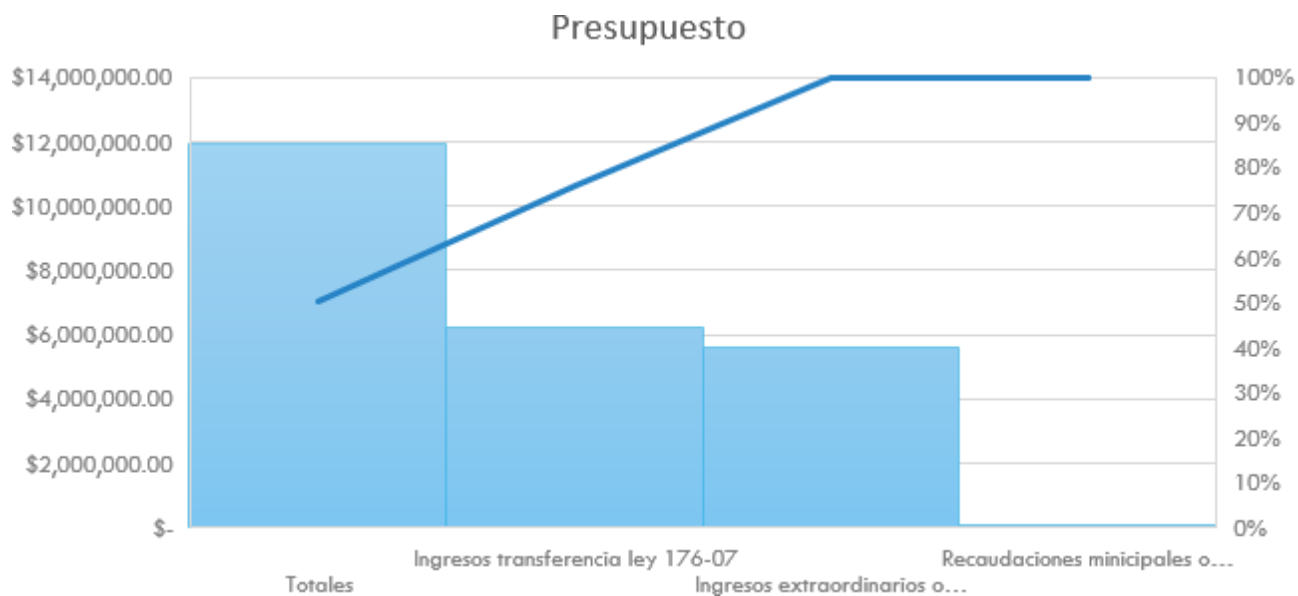
Descripción	Presupuesto	%
Ingresos transferencia ley 176-07	\$ 19,150,428.00	69%
Recaudaciones minicipales o ingresos propios	\$ 689,499.15	3%
Ingresos extraordinarios o donaciones	\$ 7,656,505.79	28%
Totales	\$ 27,496,432.94	



- Ingresos transferencia ley 176-07
- Recaudaciones minicipales o ingresos propios
- Ingresos extraordinarios o donaciones

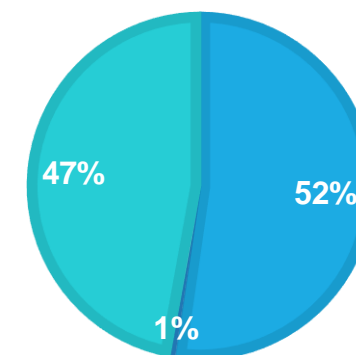
INGRESOS DESDE ENERO-MARZO 2026

Descripción	Presupuesto	%
Ingresos transferencia ley 176-07	\$ 6,238,191.00	52%
Recaudaciones minicipales o ingresos propios	\$ 68,050.00	1%
Ingresos extraordinarios o donaciones	\$ 5,629,181.25	47%
Totales	\$ 11,935,422.25	



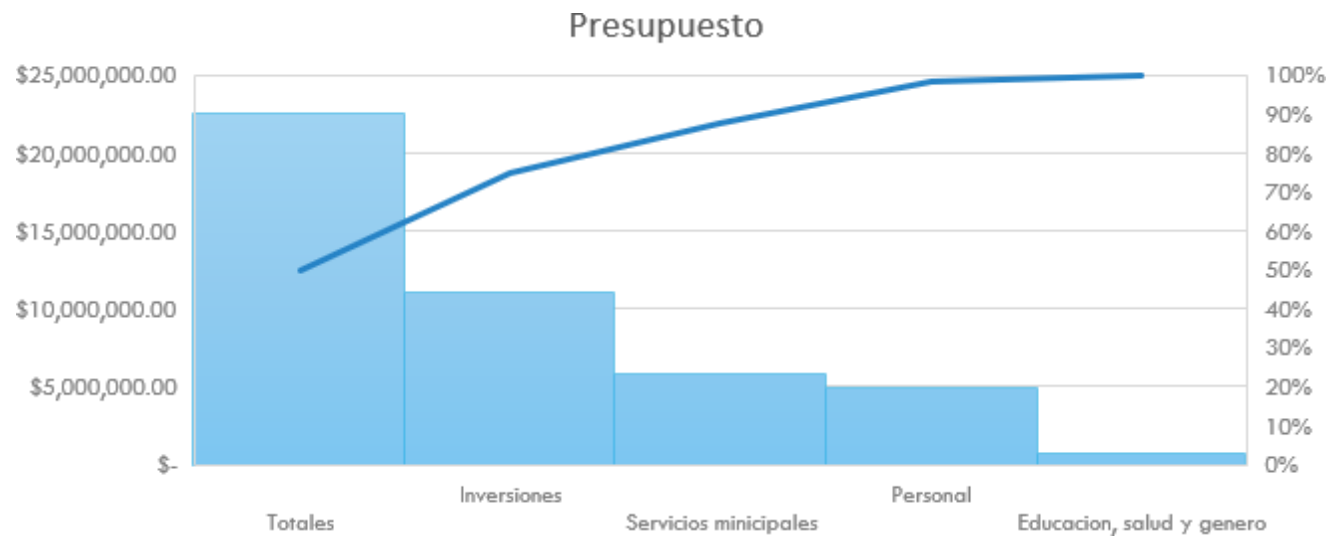
INGRESOS

- Ingresos transferencia ley 176-07
- Recaudaciones minicipales o ingresos propios
- Ingresos extraordinarios o donaciones



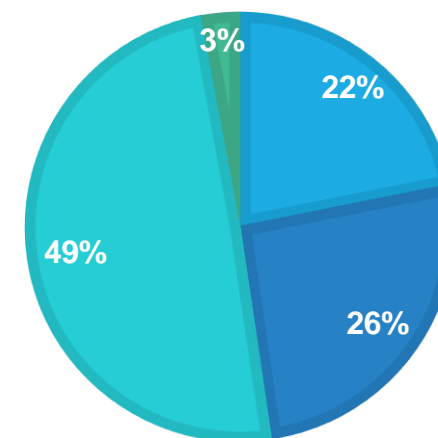
EGRESOS REALIZADOS D ABRIL-DICIEMBRE 2025

Descripción	Presupuesto	%
Personal	\$ 4,918,016.09	20%
Servicios municipales	\$ 5,803,308.66	32%
Inversiones	\$ 11,113,565.65	46%
Educacion, salud y genero	\$ 651,343.86	2%
Totales	\$ 22,486,234.26	



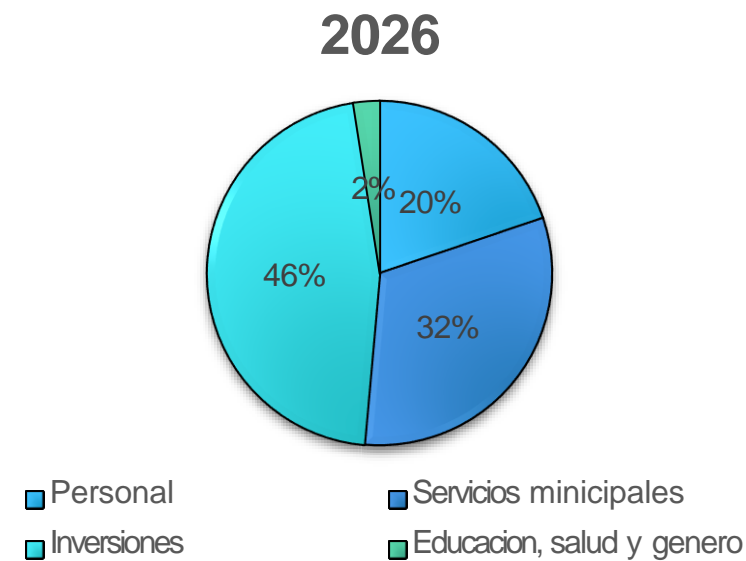
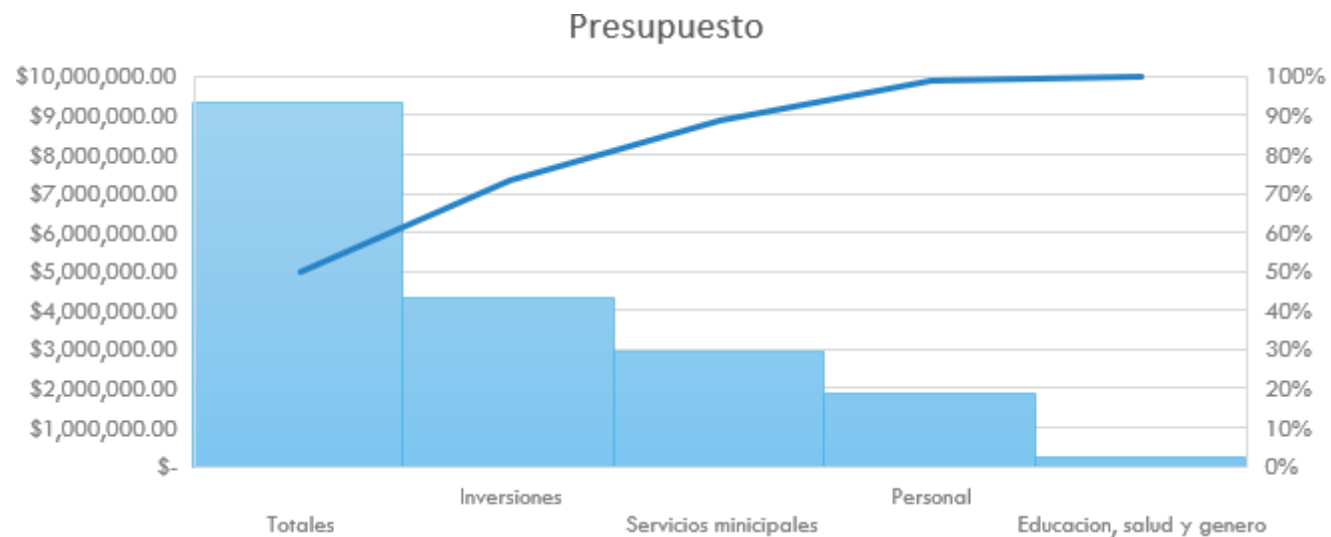
EGRESOS ABRIL-DICIEMBRE 2025

- Personal
- Servicios municipales
- Inversiones
- Educacion, salud y genero



EGRESOS REALIZADOS ENERO - ABRIL 2026

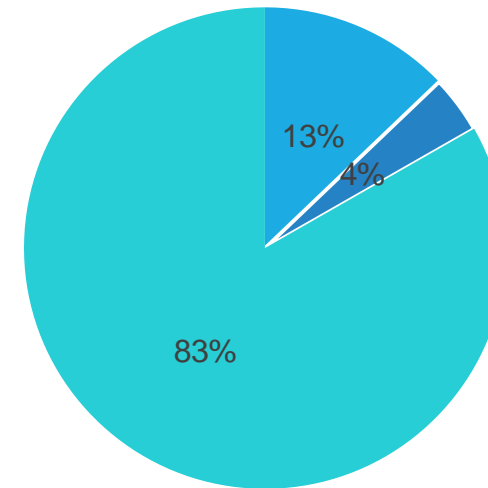
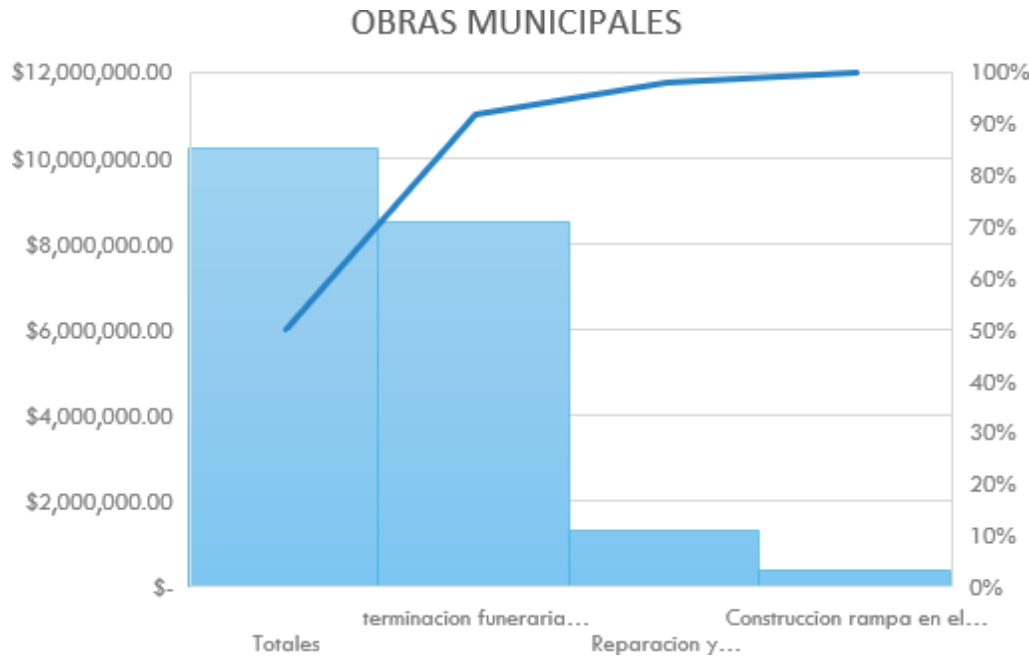
Descripción	Presupuesto	%
Personal	\$ 1,847,198.60	20%
Servicios municipales	\$ 2,948,585.56	32%
Inversiones	\$ 4,309,075.39	46%
Educacion, salud y genero	\$ 224,234.05	2%
Totales	\$ 9,329,093.60	



OBRAS MUNICIPALES ABRIL—DICIEMBRE 2025

Descripción	Presupuesto	%
Reparacion y remozamiento del matadero minicipal las yayas de viajama	\$ 1,312,379.28	13%
Construccion rampa en el palacio minicipal	\$ 395,930.00	4%
terminacion funeraria minicipal donada por el gobierno central	\$ 8,496,494.23	83%
Totales	\$ 10,204,803.51	

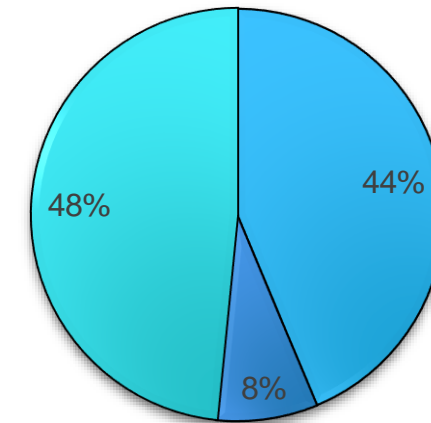
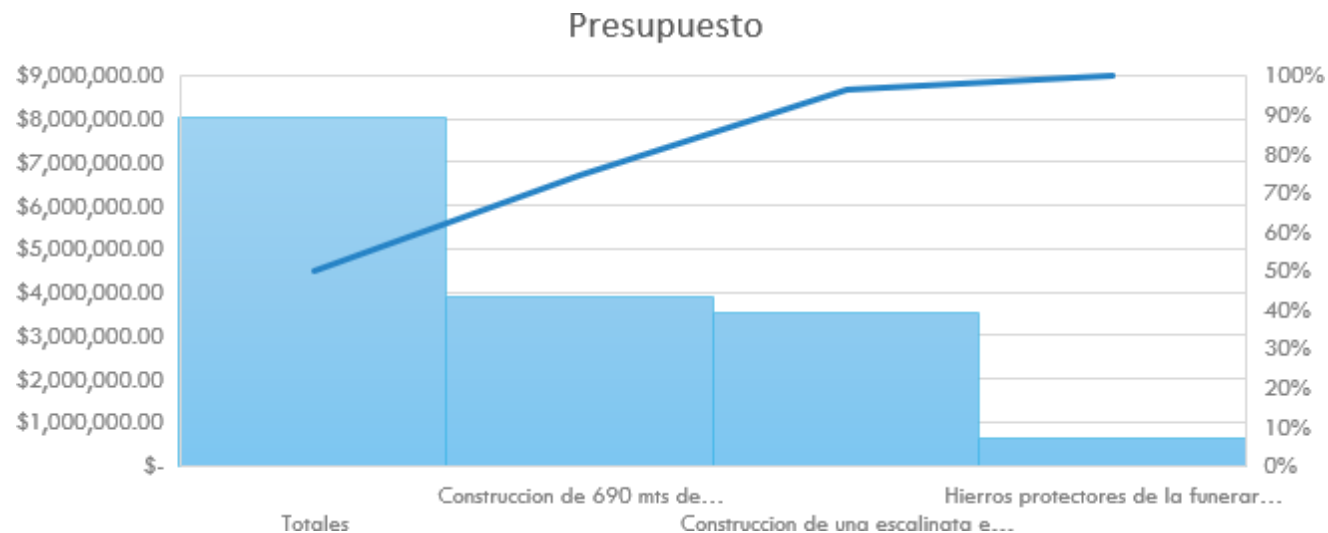
OBRAS MUNICIPALES



- Reparacion y remozamiento del matadero minicipal las ayayas de viajama
- Construccion rampa en el palacio minicipal
- terminacion funeraria minicipal donada por el gobierno central






OBRAS MUNICIPALES ENERO—MARZO 2026





Descripción	Presupuesto	%
Construccion de una escalinata en la seccion de viajama	\$ 3,508,755.80	44%
Hierros protectores de la funeraria minicipal	\$ 628,386.23	8%
Construccion de 690 mts de contenes, 793 mts de aceras y vadenes en la calle altagracia con el apagon hasta el cuartel policial, donado por el gobierno central atraves de la liga municipal dominicana	\$ 3,883,802.26	48%
Totales	\$ 8,020,944.29	



- Construccion de una escalinata en la seccion de viajama
- Hierros protectores de la funeraria minicipal
- Aceras y contener

ESCALINATA DE LA SECCION DE VIAJAMA





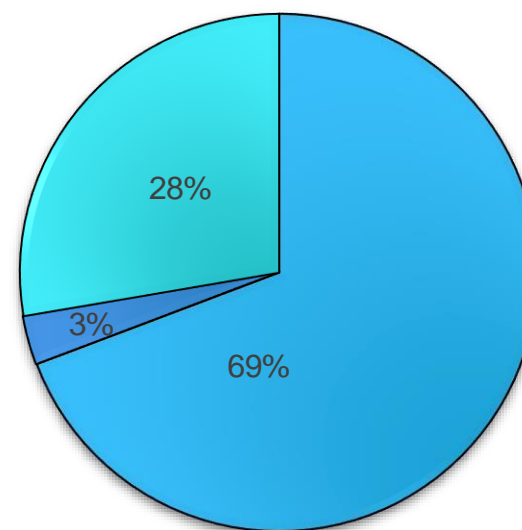
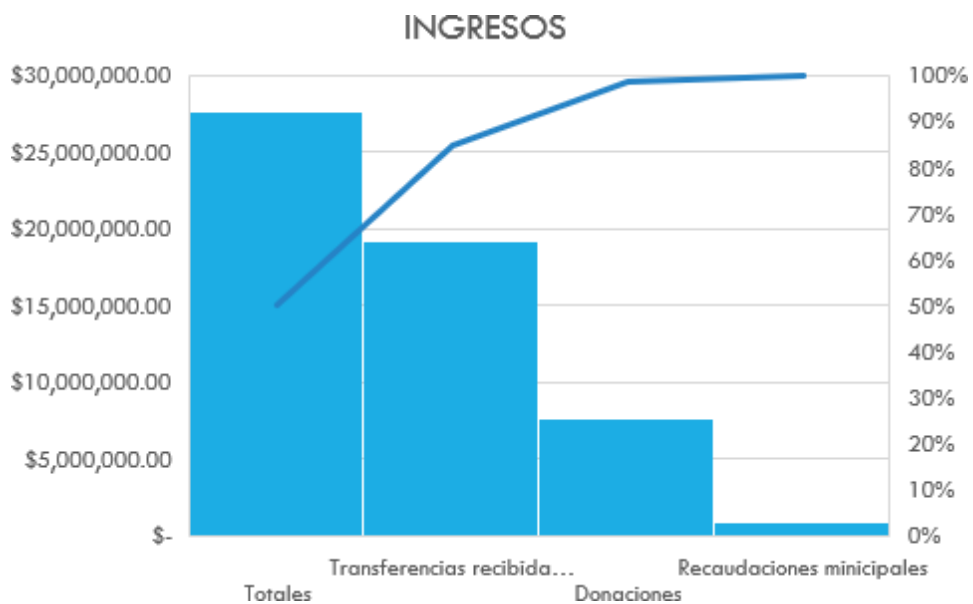
ACERAS Y CONTENES DONADOS POR LA LIGA MUNICIPAL DOMINICANA



2.2.1 ESTADOS DE INGRESOS RECIBIDOS Y GASTOS DESEMBOLOSADOS ABRIL – DICIEMBRE 2025.

INGRESOS

Descripción	Presupuesto	%
Transferencias recibidad del gobierno central	\$ 19,150,428.00	69%
Recaudaciones minicipales	\$ 689,499.15	3%
Donaciones	\$ 7,656,505.79	28%
Totales	\$ 27,496,432.94	



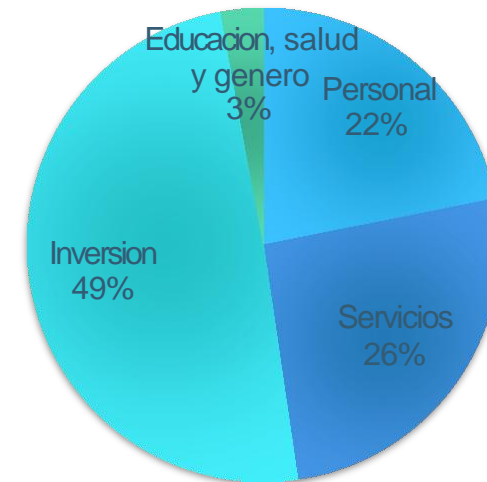
- Transferencias recibidad del gobierno central
- Recaudaciones minicipales
- Donaciones

2.2.1 ESTADOS DE INGRESOS RECIBIDOS Y GASTOS DESEMBOBADOS ABRIL – DICIEMBRE 2025.

GASTOS

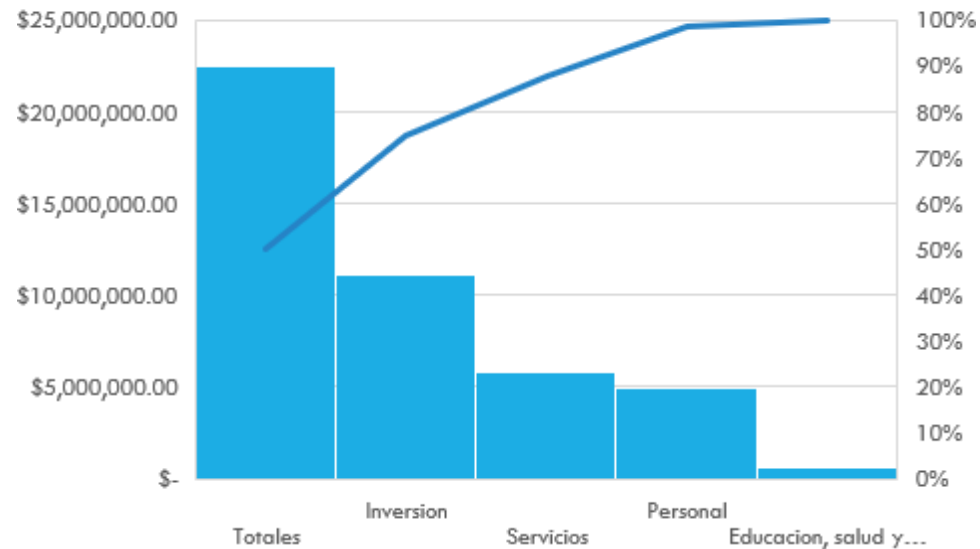
Descripción	Presupuesto	%
Personal	\$ 4,918,016.09	22%
Servicios	\$ 5,803,308.66	26%
Inversion	\$ 11,113,565.65	49%
Educacion, salud y genero	\$ 651,343.86	
Totales	\$ 22,486,234.26	

GASTOS



■ Personal ■ Servicios ■ Inversion ■ Educacion, salud y genero

GASTOS



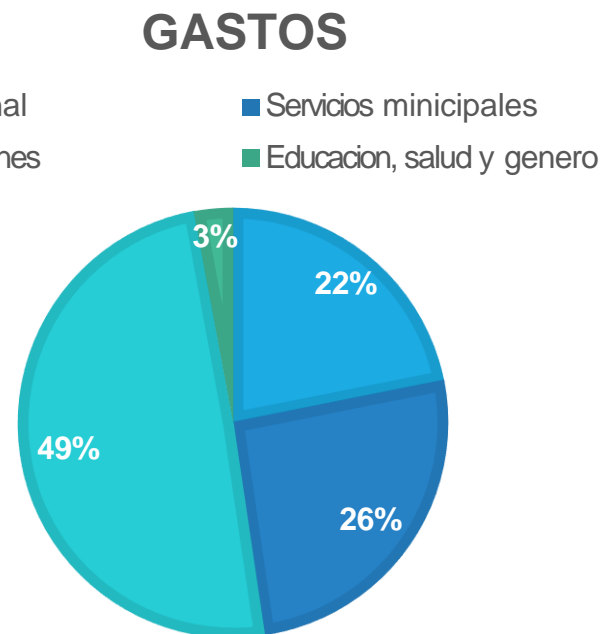
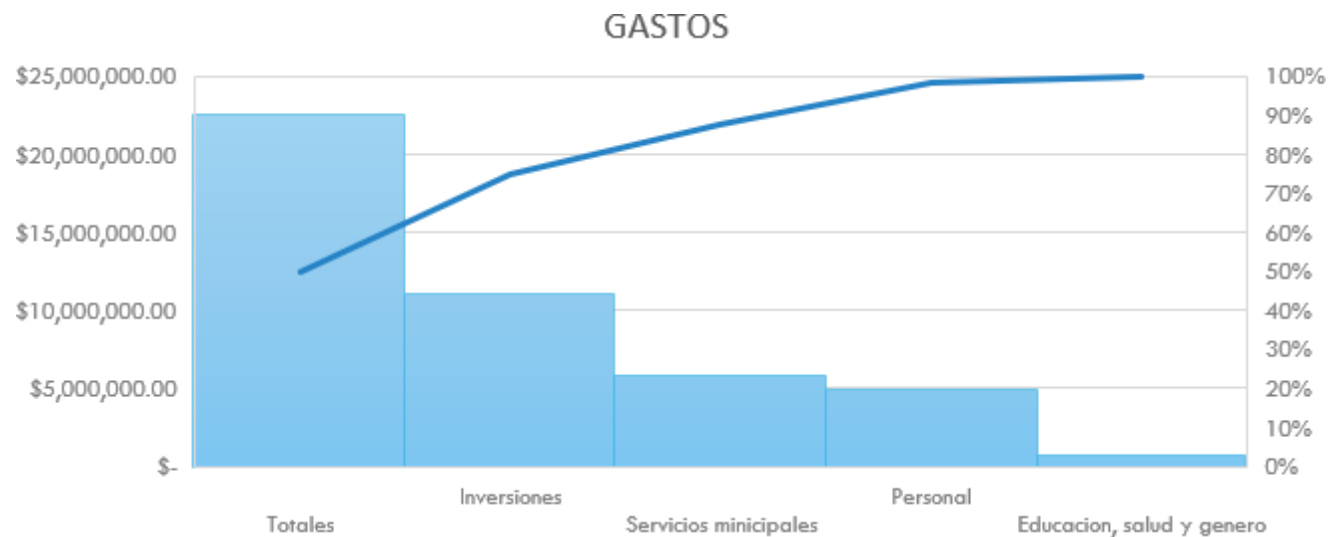
PLAN FINANCIERO ABRIL – DICIEMBRE 2025

INGRESOS	Subtotales (En RD\$)	Totales (En RD\$)
INGRESOS CORRIENTES		
Transferencia por ley 166-03 (distribución de transferencia en programas de servicios, personal y salud, educación y género)	\$ 10,888,065.00 \$ 669,099.00	\$ 10,888,065.00 \$ 1,845,000.00 \$ 669,099.00
INGRESOS PROPIOS		
Gestión de tributación (impuestos, arbitrios, tasas y proventos)	\$ 687,499.15	\$ 687,499.15
Otros ingresos propios	\$ 2,000.00	\$ 2,000.00
Total de ingresos propios	\$ 689,499.15	\$ 689,499.15
Total de ingresos corrientes (suma de ingresos corrientes + ingresos propios)	\$ 14,121,663.015	
INGRESOS CAPITAL		
Transferencia por ley 166-03 (para el programa de inversión)	\$ 7,593,264.00	\$ 7,593,264.00 \$ 5,781.505.79
Total ingresado capital	\$ 13,374,769.79	
Total general de ingresos (suma de ingresos corrientes + ingresos de capital)	\$ 27,496,432.94	

PARA UN TOTAL DE GASTOS REALIZADOS DURANTE EL AÑO ABRIL 2025 A ABRIL 2026 POR UN VALOR DE 31,815,327.86.

DISTRIBUCION DE GASTOS - SEGUN LEY ABRIL – DICIEMBRE 2025

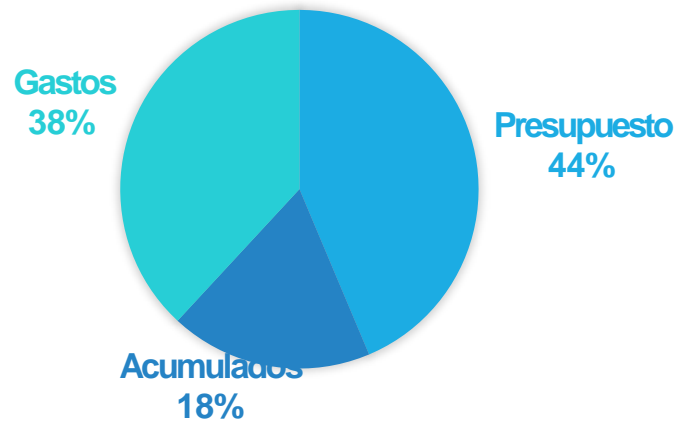
Descripción	Presupuesto	%
Personal	\$ 4,918,016.09	22%
Servicios Municipales	\$ 5,803,308.66	26%
Inversion	\$ 11,113,565.65	49%
Educacion, salud y genero	\$ 651,343.86	
Totales	\$ 22,486,234.26	



EJECUCION PRESUPUESTARIA ABRIL – DICIEMBRE 2025

1	2	3	4	5	6	7	8
Descripción	Presupuesto	%	Ingresos acumulados	%	Gatos devengados	% del total de gastos devengados neto	Disponibilidad
Gastos del personal	\$ 6,438,970.50	25%	\$ 90,371.91	1%	\$ 4,918,016.09	22%	\$ 1,611,326.32
Servicios municipales diversos	\$ 7,984,323.42	31%	\$ 626,198.45	6%	\$ 5,803,308.66	26%	\$ 2,807,213.21
Gastos de capital e inversiones	\$ 10,302,352.80	40%	\$ 9,835,901.55	91%	\$ 11,113,565.65	49%	\$ 9,024,688.70
Programas educativos de genero y salud	\$ 1,030,235.28	4%	\$ 212,253.85	2%	\$ 651,343.86	3%	\$ 591,145.27
Totales	\$ 25,755,882.00		\$ 10,764,725.76		\$ 22,486,234.26		\$ 14,034,373.50

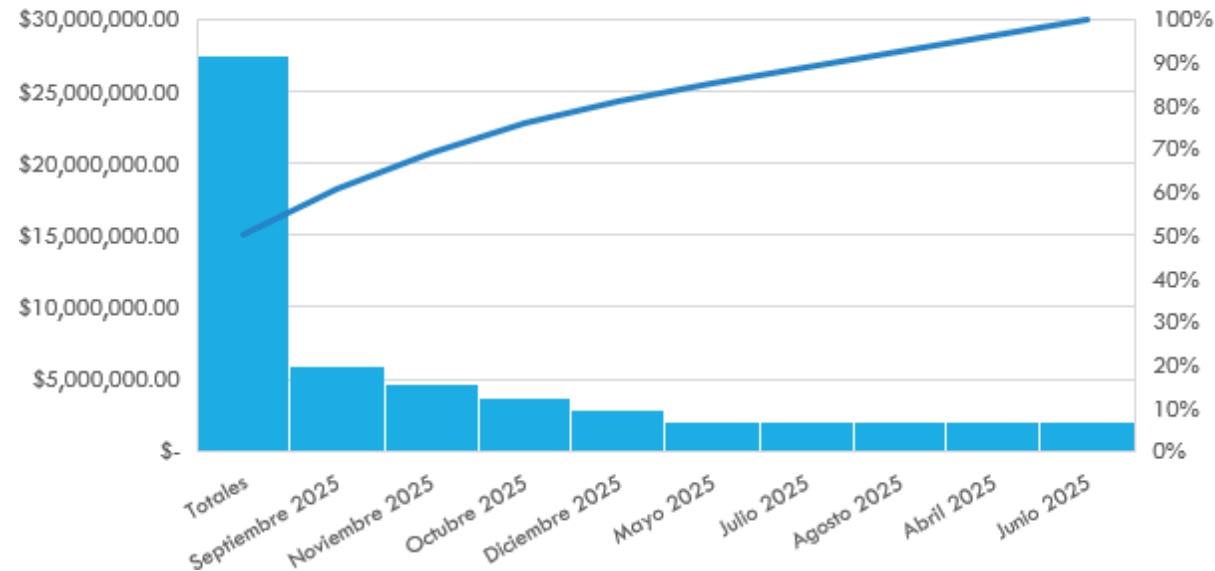
EJECUCION



INGRESOS MENSUALES

MES	INGRESOS RD\$	PORCENTAJE %
Abril 2025	\$ 2,066,831.00	8%
Mayo 2025	\$ 2,084,009.89	8%
Junio 2025	\$ 2,066,214.00	8%
Julio 2025	\$ 2,073,198.00	8%
Agosto 2025	\$ 2,067,931.00	8%
Septiembre 2025	\$ 5,955,283.26	22%
Octubre 2025	\$ 3,681,033.68	13%
Noviembre 2025	\$ 4,627,981.00	17%
Diciembre 2025	\$ 2,889,680.00	11%
Totales \$	\$ 27,512,161.83	

GASTOS

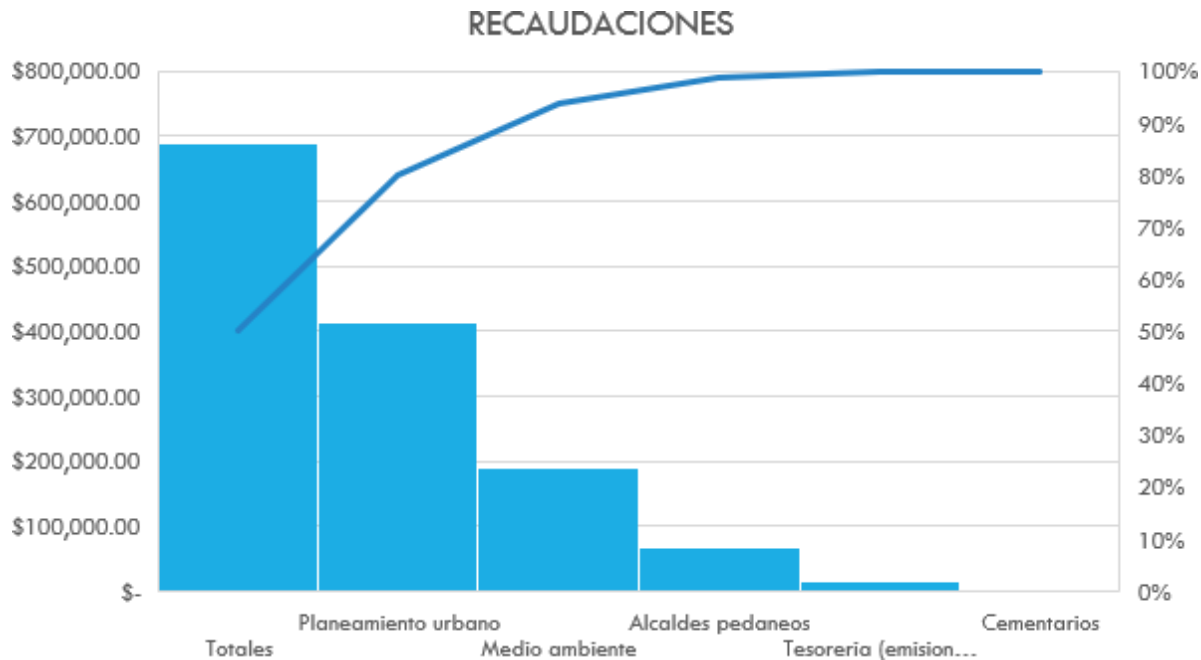



INGRESOS MENSUALES 2025



RECAUDACION POR INSTANCIAS MUNICIPALS ABRIL – DICIEMBRE 2025

RECUADACIONES 2025	VALOR EN RD\$	PORCENTAJE %
Medio ambiente	\$ 189,100.00	27%
Planeamiento urbano	\$ 414,849.15	60%
Cementarios	\$ 2,000.00	0%
Alcaldes pedaneos	\$ 69,000.00	10%
Tesoreria (emision de certificaciones)	\$ 14,550.00	2%
Totales	\$ 689,499.15	



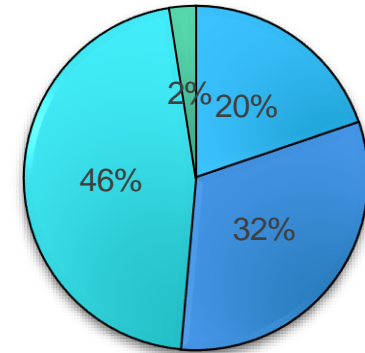


INGRESOS	Subtotales (En RD\$)	Totales (En RD\$)
INGRESOS CORRIENTES		
Transferencia por ley 166-03 (distribución de transferencia en programas de servicios, personal y salud, educación y genero)	\$ 4,636,824.00	\$ 4,636,824.00
INGRESOS PROPIOS		
Gestion de tributacion (impuestos, arbitrios, tasas y proventos)	\$ 65,050.00	
Otros ingresos propios	\$ 3,000.00	
Total de ingresos propios	\$ 68,050.00	\$ -
Total de ingresos corrientes (suma de ingresos corrientes + ingresos propios)	\$ 4,704,874.00	
INGRESOS CAPITAL		
Transferencia por ley 166-03 (para el programa de inversion)	\$ 1,601,367.00	\$ 1,601,367.00
Total ingresado capital	\$ 1,601,367.00	
Total general de ingresos (suma de ingresos corrientes + ingresos de capital)	\$ 6,306,241.00	

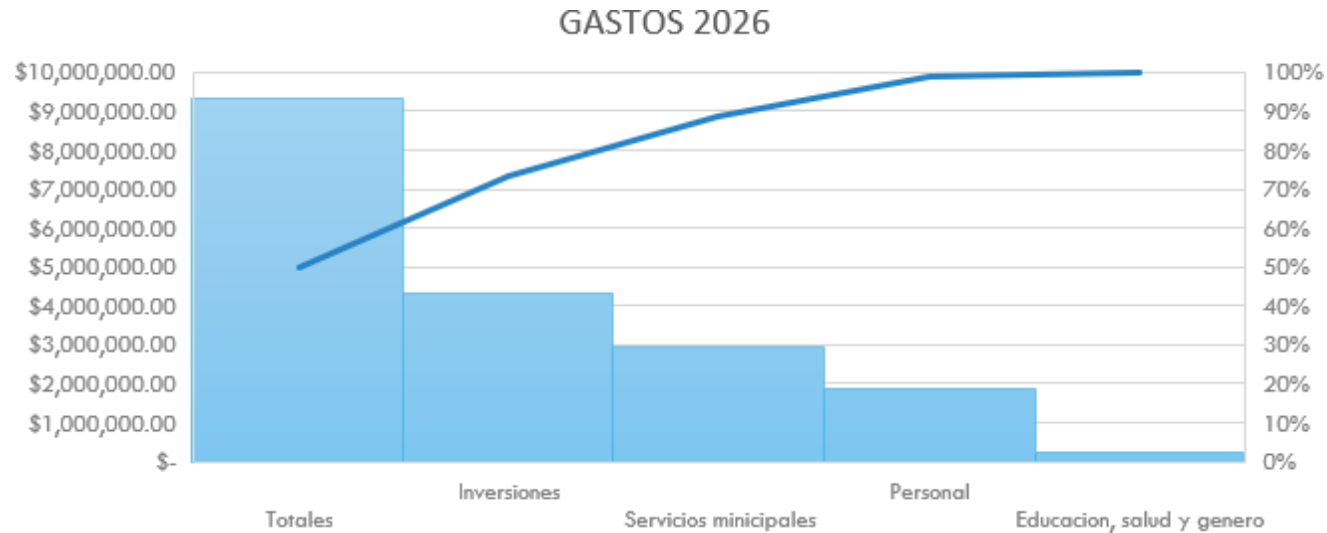
DISTRIBUCION DE GASTOS SEGUN LEY ENERO — ABRIL 2026

Descripción	Presupuesto	%
Personal	\$ 1,847,198.60	20%
Servicios municipales	\$ 2,948,585.56	32%
Inversiones	\$ 4,309,075.39	46%
Educacion, salud y genero	\$ 224,234.05	2%
Totales	\$ 9,329,093.60	

GASTOS 2026



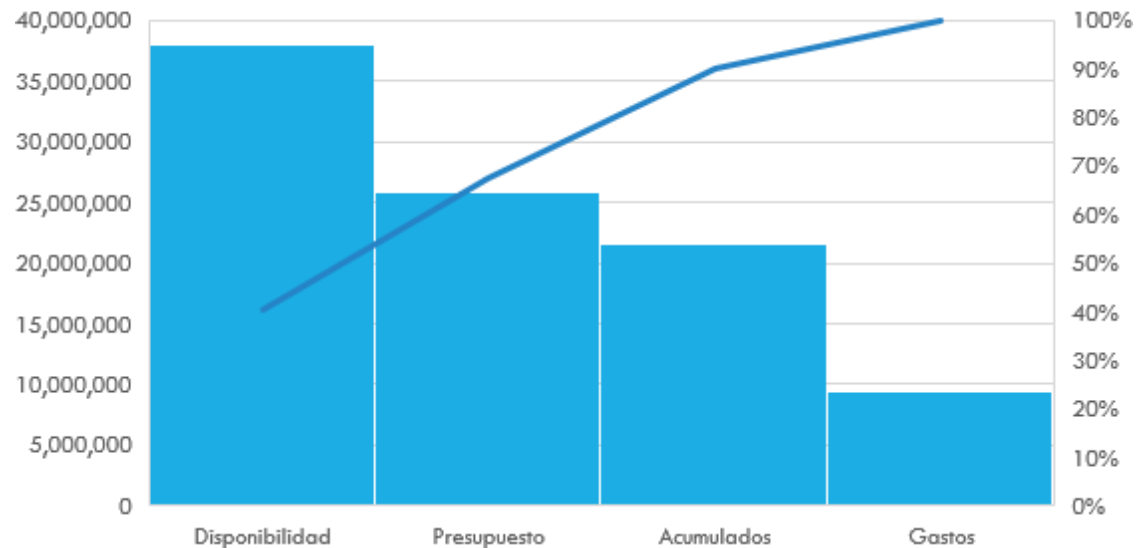
- Personal
- Servicios municipales
- Inversiones
- Educacion, salud y genero



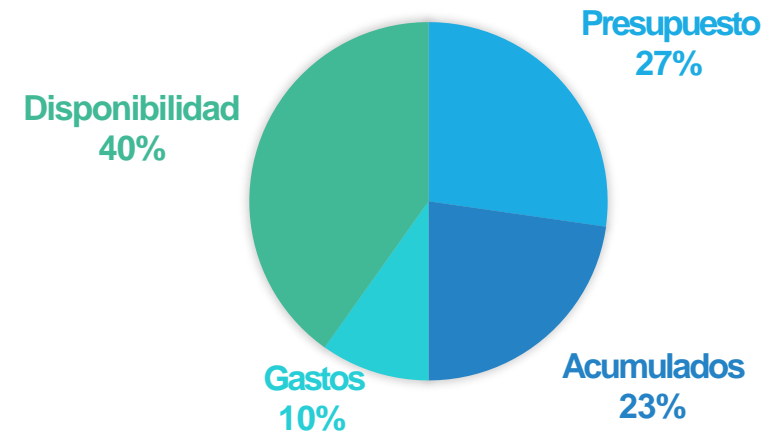
EJECUCION PRESUPUESTARIA ENERO – MARZO 2026

Descripción	Presupuesto	%	Ingresos acumulados	%	Gatos devengados	% del total de gastos devengados neto	Disponibilidad
Gastos del personal	\$ 7,755,096.90	30%	\$ 790,572.05	4%	\$ 1,847,198.60	20%	\$ 6,698,470.35
Servicios municipales diversos	\$ 10,340,129.20	40%	\$ 1,829,780.99	8%	\$ 2,948,585.56	32%	\$ 9,221,324.63
Gastos de capital e inversiones	\$ 6,462,580.75	25%	\$ 17,875,099.25	83%	\$ 4,309,075.39	46%	\$ 20,028,604.61
Programas educativos de genero y salud	\$ 1,292,516.15	5%	\$ 1,054,864.57	5%	\$ 224,234.05	2%	\$ 2,123,146.67
Totales \$	\$ 25,850,323.00		\$ 21,550,316.86		\$ 9,329,093.60		\$ 38,071,546.26

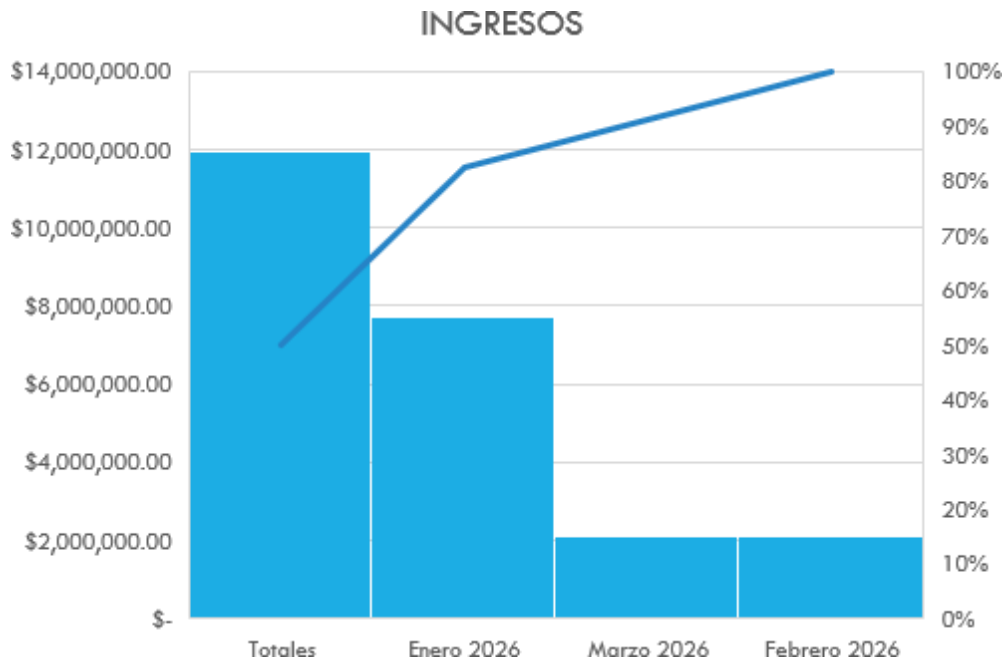
EJECUCION PRESUPUESTARIA



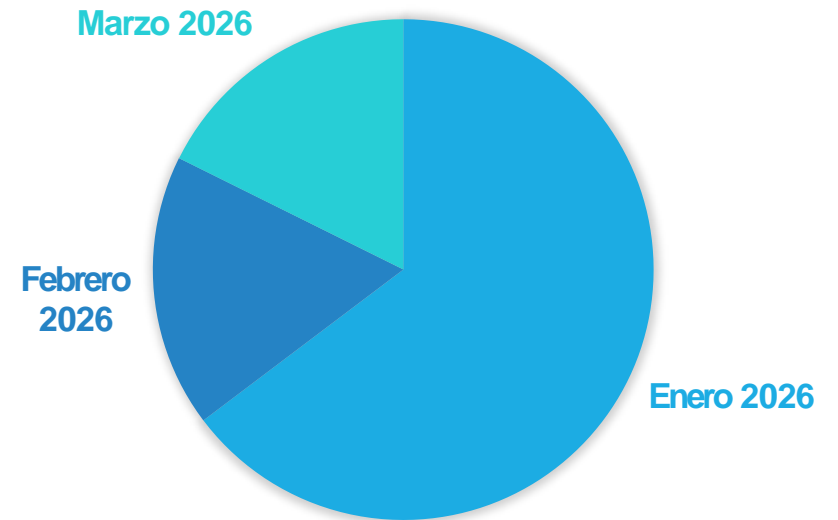
EJECUCION



MES	INGRESOS RD\$	PORCENTAJE %
Enero 2026	\$ 7,724,028.25	65%
Febrero 2026	\$ 2,102,347.00	18%
Marzo 2026	\$ 2,109,047.00	18%
Totales	\$ 11,935,422.25	

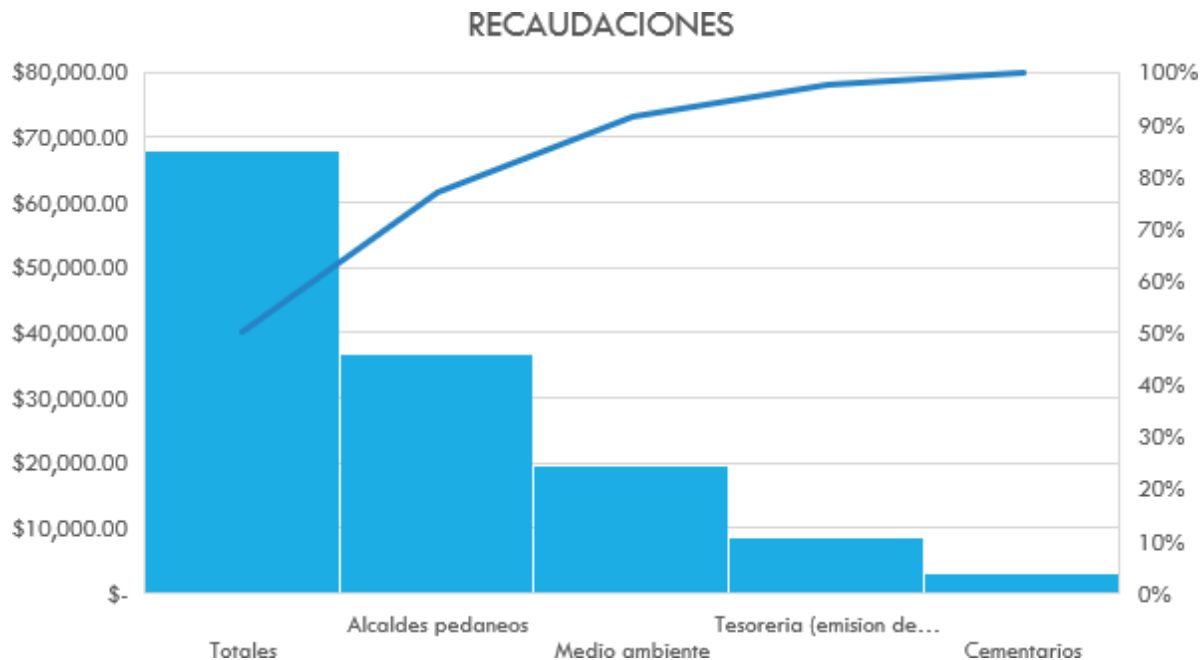


INGRESOS MENSUALES 2026



RECAUDACIONES POR INSTANCIA MINICIPAL ENERO – MARZO 2026

RECUADACIONES 2025	VALOR EN RD\$	PORCENTAJE %
Medio ambiente	\$ 19,600.00	29%
Cementarios	\$ 3,000.00	4%
Alcaldes pedaneos	\$ 36,850.00	54%
Tesoreria (emision de certificaciones)	\$ 8,600.00	13%
Totales \$	\$ 68,050.00	





AYUNTAMIENTO MUNICIPAL LAS YAYAS DE VIAJAMA.
Una gestión con y para el pueblo”
Periodo 2024-2028

INFORME FINAL CON ANÁLISIS DE VARIACIONES

DEPARTAMENTO DE RECURSOS HUMANOS

**INFORME DE RENDICION DE CUENTAS
PERIODO ABRIL 2025 - MARZO 2026**

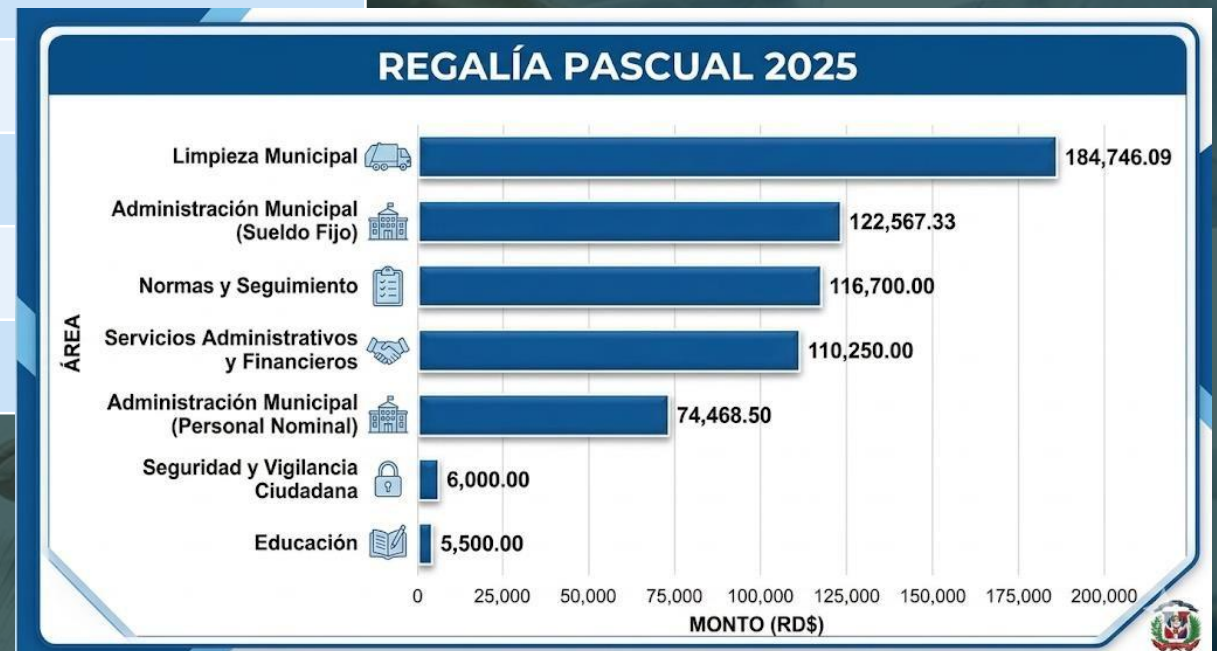


1.00 INTRODUCCION

- El presente informe detalla la gestión del Departamento de Recursos Humanos durante el período comprendido entre abril de 2025 y marzo de 2026, incluyendo el comportamiento de las nóminas, pagos de regalía pascual, brigadas, persona contratado, pago de tss y descuentos aplicados a empleados.
- Se presenta además un análisis de las variaciones o estabilidad en cada área, con el objetivo de garantizar transparencia y fácil comprensión.

2.00 REGALÍA PASCUAL 2025

ÁREA	MONTO (RD\$)
Servicios Administrativos y Financieros	110,250.00
Normas y Seguimiento	116,700.00
Administración Municipal (Sueldo Fijo)	122,567.33
Administración Municipal (Personal Nominal)	74,468.50
Seguridad y Vigilancia Ciudadana	6,000.00
Educación	5,500.00
Limpieza Municipal	184,746.09



**Pago a la tesorería de la seguridad social (TSS)
ABRI 2025-MARZO 2026**

Como parte del cumplimiento de las obligaciones, el Ayuntamiento realizo los pagos correspondiente de la seguridad social (TSS), detallado de la siguiente manera:

Abril-Diciembre 2025	935,219.92
Enero-Marzo 2026	321,889.26
TOTAL ANUAL	1,257,108.27

**Descuentos a Empleados
Abril 2025-marzo 2026**

Nominas	AFP	ARS	Prestamos
Servicios adm y fin	49,098.2	37,574.4	
Adm. Mun-sueldos nominal	11,817	12,574.08	
Admi mun-sueldos fijos	38,568	40,857.6	211,260
Normas y seguimientos	57,411.48	60,812.16	731,787.36
Limpieza Municipal	34,143.84	36,166.32	
Educación			
Seguridad y Vigilancia c			
Total a pagar	290,521.72	187,984.56	1,154,307.36

1,632,813.64

3.00 BRIGADAS 2025

Resumen de Pago por Brigadas

Mes	Monto (RD\$)
Noviembre	140,500.00
Diciembre	93,700.00
TOTAL	234,200.00



**PERSONAL CONTRATADO
ABRIL 2025- MARZO 2026**

**Abril-agosto
2025**

15000x5=75,000

**Septiembre-
marzo
2026**

10,000x7=70,000

Total anual 145,000

4.00 ANÁLISIS DE NÓMINAS Y VARIACIONES

- **◆ SEGURIDAD Y VIGILANCIA CIUDADANA**

- • Sueldo mensual: RD\$ 6,000.00

- **✓ COMPORTAMIENTO:**

- La nómina se mantuvo estable durante todo el período sin presentar variaciones.

- **TOTAL ANUAL:** RD\$ 72,000.00

-

- **◆ ADMINISTRACIÓN MUNICIPAL (SUELDO FIJO)**

- • Septiembre – Octubre: RD\$ 118,234

- • Noviembre: RD\$ 101,117

- • Diciembre: RD\$ 124,234

- • Enero – Marzo: RD\$ 127,234

- •

- **⚠ COMPORTAMIENTO:**

- Se presentan variaciones significativas durante el período, con reducciones en algunos meses y aumentos posteriores, finalizando con incremento en 2026.

- **TOTAL ANUAL:** RD\$ 1,459,691.00

4.1 ANÁLISIS DE NÓMINAS Y VARIACIONES

SERVICIOS ADMINISTRATIVOS Y FINANCIEROS

- Abril – Septiembre: RD\$ 110,500
- Octubre: RD\$ 100,500
- Noviembre – Diciembre: RD\$ 110,500
- Enero – Marzo: RD\$ 112,500

⚠️ COMPORTAMIENTO:

Se presentan variaciones moderadas, con reducción en octubre y aumento progresivo en 2026.

Total anual: RD\$ 1,320,000.00

◆ LIMPIEZA MUNICIPAL

- Abril – Mayo: RD\$ 205,552.50
- Junio: RD\$ 183,114.50
- Julio: RD\$ 181,258.50
- Agosto – Diciembre: RD\$ 177,758.50
- Enero: RD\$ 179,875.50
- Febrero: RD\$ 175,758.00
- Marzo: RD\$ 183,375.00

⚠️ COMPORTAMIENTO:

Es la nómina con mayor variación, debido a ajustes operativos. Aun así, se mantiene como la mayor inversión del ayuntamiento.

Total anual: RD\$ 2,165,000.00

4.2 ANÁLISIS DE NÓMINAS Y VARIACIONES

◆ ADMINISTRACIÓN MUNICIPAL (PERSONAL NOMINAL)

- Abril – Septiembre: RD\$ 80,468.50
- Octubre: RD\$ 70,468.50
- Noviembre – Marzo: RD\$ 74,468.50

▲ COMPORTAMIENTO:

Se evidencia una reducción en octubre, seguida de un ajuste que se mantiene estable hasta marzo.

Total anual: RD\$ 925,622.00

◆ NORMAS Y SEGUIMIENTO

- RD\$ 166,700 mensual

✓ COMPORTAMIENTO:

La nómina se mantuvo completamente estable durante todo el período.

TOTAL ANUAL: RD\$ 2,000,400.00

4.3 ANÁLISIS DE NÓMINAS Y VARIACIONES

SERVICIOS ADMINISTRATIVOS Y FINANCIEROS

- Abril – Septiembre: RD\$ 110,500
- Octubre: RD\$ 100,500
- Noviembre – Diciembre: RD\$ 110,500
- Enero – Marzo: RD\$ 112,500

COMPORTAMIENTO:

Se presentan variaciones moderadas, con reducción en octubre y aumento progresivo en 2026.

Total anual: RD\$ 1,320,000.00

◆ LIMPIEZA MUNICIPAL

- Abril – Mayo: RD\$ 205,552.50
- Junio: RD\$ 183,114.50
- Julio: RD\$ 181,258.50
- Agosto – Diciembre: RD\$ 177,758.50
- Enero: RD\$ 179,875.50
- Febrero: RD\$ 175,758.00
- Marzo: RD\$ 183,375.00

COMPORTAMIENTO:

Es la nómina con mayor variación, debido a ajustes operativos. Aun así, se mantiene como la mayor inversión del ayuntamiento.

Total anual: RD\$ 2,165,000.00

4.4 ANÁLISIS DE NÓMINAS Y VARIACIONES

◆ EDUCACIÓN

- Abril – Septiembre: RD\$ 5,500
- Octubre: RD\$ 10,500
- Noviembre – Enero: RD\$ 5,500
- Febrero: RD\$ 3,000
- Marzo: RD\$ 5,500

▲ COMPORTAMIENTO:

Se presentan variaciones según necesidades del servicio, incluyendo aumento puntual y reducción temporal.

Total anual: RD\$ 71,500.00

◆ PENSIONES

- Abril – Mayo: RD\$ 35,000
- Junio: RD\$ 28,000
- Julio: RD\$ 31,500
- Octubre – Diciembre: RD\$ 28,000
- Enero – Marzo: RD\$ 24,500

▲ COMPORTAMIENTO:

Se observa una reducción progresiva en los montos, manteniéndose estable al final del período.

TOTAL ANUAL: RD\$ 330,000.00

4.5 ANÁLISIS DE NÓMINAS Y VARIACIONES

RESUMEN GENERAL ABRIL 2025-MARZO 2026

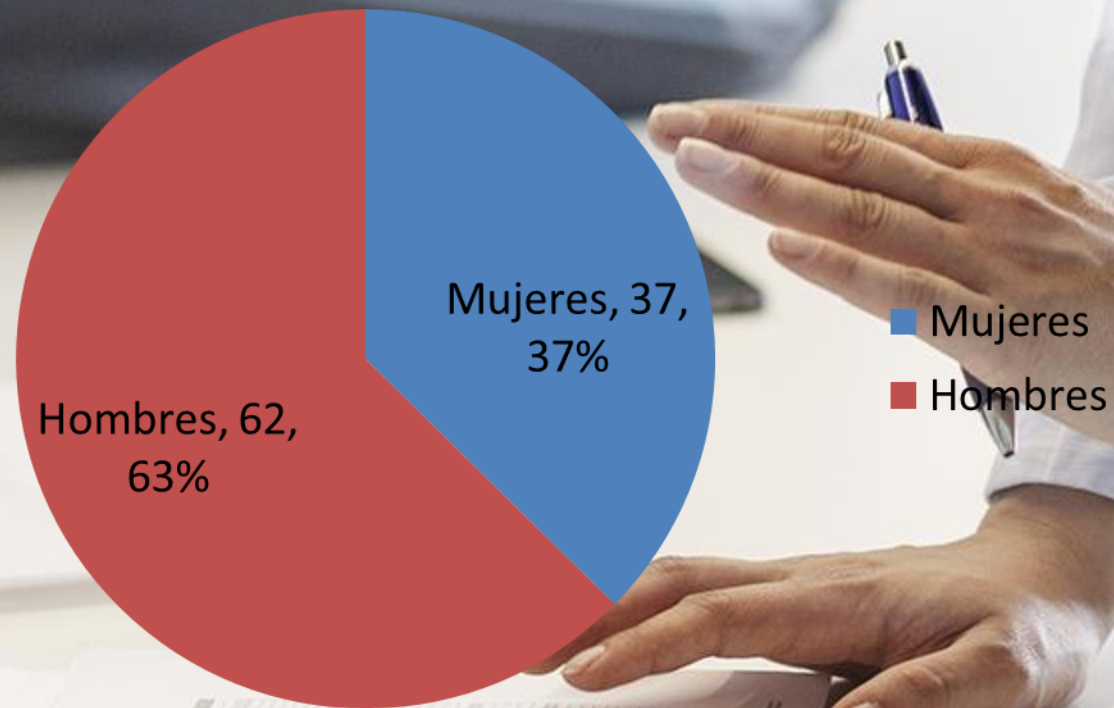
Concepto	Total
Nóminas	RD\$ 9,792,353.00
Regalía Pascual	RD\$ 620,231.92
Brigadas	RD\$ 234,200.00
Pago tss	RD\$1,257,108.27

💰 **TOTAL GENERAL INVERTIDO**

👉 RD\$ 11,903,893.2

5.00 PRESENTACION GRAFICA DE NOMINA POR PORCENTAJES

Cantidad de empleados por sexo



EMPLEADOS ASEGURADOS SEGÚN NOMINAS

Departamentos	Cantidad de empleados	Asegurados	Porcentaje
LIMPIEZA MUNICIPAL	48	20	46.5%
SERVICIOS ADM Y FIN	10	7	16.3%
ADM. MUNICIPAL-NOMINAL	14	6	14%
NORMAS Y SEGUIMIENTOS	6	6	14%
ADM. MUNICIPAL SUELDOS FIJOS	8	4	9.3%
SEGURIDAD Y VIGIANZA	2	0	0%
EDUCACION	2	0	0%
PENSION	9	0	0%
TOTALES	99	43	100%

6.00 PARTICIPACION PORCENTUAL POR NOMINA

%



CONCLUSION

Durante el período abril 2025 – marzo 2026, el Departamento de Recursos Humanos ejecutó una inversión total de:

💰 TOTAL GENERAL INVERTIDO

👉 RD\$ 11,903,893.2

SE EVIDENCIA:

- Estabilidad en áreas clave
- Variaciones controladas según necesidades institucionales
- Cumplimiento en los pagos de regalía y obligaciones laborales
- Transparencia en la administración del personal .



AYUNTAMIENTO MUNICIPAL LAS YAYAS DE VIAJAMA.

Una gestión con y para el pueblo”

Periodo 2024-2028

PRESUPUESTO PARTICIPATIVO DEL AÑO 2025

Se realizo el Cabildo Abierto en la sección de Viajama con la participación de la sala capitular, la alcaldesa, clubes, junta de vecinos con la participación de 24 mujeres, 12 y 4 delegados de igual equidad de ganadores con un total de 40 personas, se aprobó una escalinata total de presupuesto por valor de \$3,475,954. 20, dicho proyecto se subió al portal de comprar 4 contrataciones en el mes de Agosto, terminando el proyecto en el mes de Febrero 2026.

El otro cabildo abierto fue realizado en el barrio alto de los flores donde aprobó otra escalinata con un presupuesto de 1,950,278.55, con la participación de los diferentes autoridades del municipio, clubes, junta de vecinos 4 otros, con 24 mujeres, 12 hombres y 4 delegados de igual equidad de un total 26 personas, dicho proyecto no se realizo en el 2025, paso al presupuesto 2026.



PRESUPUESTO PARTICIPATIVO 2026

Se realizó un cabildo abierto con la participación de los delegados, la alcaldesa y otras autoridades del ayuntamiento así como la preparación de la casa del señor Moreno Cone con la participación de 20 hombres, 8 mujeres y 4 delegados de igual equidad de género total de participantes en barrio Las Yayas Arriba, con un valor de presupuesto de \$547,086.28.

También se realizó otro cabildo abierto en el sector de Vitnam con la participación de las autoridades del ayuntamiento, clubes, junta de vecinos total de 20 hombres, 8 mujeres entre ellos los delegados total de participantes 28, se aprobó el arreglo de la casa del Señor Amorío, total del presupuesto \$313,744.08.





Acuerdo firmado entre el ayuntamiento Municipal Las Yayas de Viajama y ña Empresa EGHID para la terminación y Equipamiento de la Clínica de atención primaria por valor de \$5,554,181.25.



¡GRACIAS!